























Wochen-Arbeitsplan 1 20. – 24. April 2020


	Montag	Dienstag	Mittwoch	Donnerstag	Freitag
	 Male ein Bild zu deinen Osterferien und schreibe etwas dazu.	 Seiten 3 + 4 + 5	 Seiten 6 + 7	 Seiten 8 + 9 + 10	 Schreibe die G-Wörter aus Lolas Wortschatz in dein Schreibheft.
	 Seite 26	 3 Seiten	 Seiten 46 und 47 „Regen im Garten“	 Wiederhole S. 46 und 47 „Regen im Garten“	 Lese-Malbogen: „Trage ein und male fertig.“
	 Seiten 25 + 26 + 27 „Halbieren und Tabelle“	 Seiten 28 + 29 „Gerade und ungerade Zahlen“	 Seiten 30 + 31 „Verwandte Aufgaben“	 Seite 34 „Verwandte Aufgaben“	 Rechenbogen 1
 freiwillige Aufgaben	Teile Kekse, Geld, Bonbons ... gerecht auf zwei auf.	Gerade Zahlen kann man gerecht auf 2 aufteilen!	 Seiten 32 + 33	 Seiten 35 + 36	
INFO	In dieser Woche lernst du das Gg! Du startest jetzt mit dem lilafarbenen Lolaheft, Buchstabenheft 4. In Mathematik geht es weiter mit dem grünen Einsternheft, Themenheft 4. Da solltest du in der Mitte angekommen sein.				

So hast du an deinem Wochenplan gearbeitet:















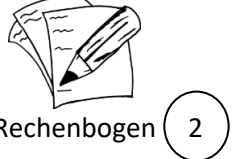





Das meinst du:



Das meinen deine Eltern oder deine Lehrerin:



Wochen-Arbeitsplan 2 27. – 30. April 2020


	Montag	Dienstag	Mittwoch	Donnerstag	Freitag
	 Best.-Nr. 801091 Comibison Seiten 11 + 12 + 13	 Best.-Nr. 801091 Comibison Seiten 14 + 15	 Best.-Nr. 801091 Comibison Seiten 16 + 17	 Schreibe die Au-Wörter aus Lolas Wortschatz in dein Schreibheft.	Der 1. Mai ist frei!
	 Seite 38 „Paulas Daumen“	 2 Lese-Malbogen: „Male in der passenden Farbe an“	 3 Lese-Malbogen: „Male fertig.“	 Best.-Nr. 801091 Comibison Seite 18	
	 Seite 37	 Seite 39 „Hilfsaufgaben suchen“	 Seite 40 Plus- und Minusaufgaben	 2 Rechenbogen	
 freiwillige Aufgaben	 Seite 38			 „In meinem Baumhaus“	
INFO	In dieser Woche lernst du das Au au und wie Hilfsaufgaben dir beim Rechnen helfen können.				

So hast du an deinem Wochenplan gearbeitet:



















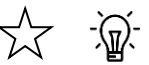





Das meinst du:



Das meinen deine Eltern oder deine Lehrerin:



Wochen-Arbeitsplan 3 4. – 8. Mai 2020

	Montag	Dienstag	Mittwoch	Donnerstag	Freitag
	 Best.-Nr. 801091 Comibisen Seiten 19 + 20 + 21	 Best.-Nr. 801091 Comibisen Seiten 22 + 23	 Best.-Nr. 801091 Comibisen Seiten 24 + 25	 Best.-Nr. 801091 Comibisen Seite 26	 5 „Male aus und schreibe“
	 Seite 48: „Schafe“	 Wiederhole Seite 48: „Schafe“	 3 Seiten	 4 Sch sch: Silben verbinden	 6 Lesespiel zum Ausschneiden: Zusammengesetzte Namenwörter
	 Seite 41 Rechnung und Ergebnis verbinden	 Seite 42 Tauschaufgaben nutzen	 Seiten 43 + 44 Verwandte Ergänzungsaufgaben	 Seiten 46 + 47	 3 Rechenbogen
 freiwillige Aufgaben			 Seite 45	 Seite 48 FERTIG!!!	 Rechne mit den Kärtchen
INFO	In dieser Woche lernst du einen „Dreier“ – das Sch sch! In Mathematik beenden wir das Themenheft 4! Herzlichen Glückwunsch!				

So hast du an deinem
Wochenplan gearbeitet:


















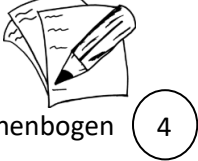
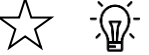





Das meinst du:



Das meinen deine Eltern oder deine Lehrerin:



Wochen-Arbeitsplan 4 11. – 15. Mai 2020


	Montag	Dienstag	Mittwoch	Donnerstag	Freitag
	 Seiten 27 + 28	 Seiten 29 + 30	 Schreibe die Sch-Wörter aus Lolas Wortschatz in dein Schreibheft.	 Schreibe die ie-Wörter aus Lolas Wortschatz in dein Schreibheft.	 „Lies.“
	 Seite 44: „Marie hat Fieber“	 Wiederhole Seite 44: „Marie hat Fieber“	 Seite 45: „Marie reimt mit ie“	 Wiederhole Seite 45: „Marie reimt mit ie“	 „Lies.“
	 Seiten 5 + 6 Plusaufgaben	 Seiten 7 + 8 Tausch- und Nachbaraufgaben	 Seiten 9 + 10 Nachbar-Plusaufgaben	 Seiten 12 + 13 Plusaufgaben zerlegen	 Rechenbogen
 freiwillige Aufgaben			 Seite 11		
INFO	In dieser Woche lernst du das lange ie! In Mathematik starten wir mit dem lila-farbenen Themenheft 5.				

So hast du an deinem Wochenplan gearbeitet:













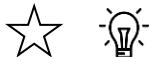



Das meinst du:



Das meinen deine Eltern oder deine Lehrerin:



Wochen-Arbeitsplan 5 18. – 20. Mai 2020

	Montag	Dienstag	Mittwoch	Donnerstag	Freitag
	 Seiten 31 + 32 + 33	 Seiten 34 + 35 + 36	 Seiten 37 + 38 + 39	Christi Himmelfahrt	Beweglicher Ferientag
	 Seite 54: „Wie das Zebra zu seinen Streifen kam“	 Seite 54: „Wie das Zebra zu seinen Streifen kam“	 Seite 40: Witzige Witze		
	 Seiten 14 + 15 Zuerst bis 10	 Seiten 16 + 17 Minusaufgaben	 Rechenbogen 5		
 freiwillige Aufgaben		 „Lies.“	 „Der Zauberer zaubert“		
INFO	In dieser Woche lernst du das Z z und wie man geschickt über den Zehner rechnet. Die verliebten Zahlen helfen dir dabei, zuerst bis zur 10 zu rechnen und dann weiter.				

So hast du an deinem Wochenplan gearbeitet:



















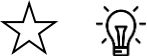



Das meinst du:



Das meinen deine Eltern oder deine Lehrerin:



Wochen-Arbeitsplan 6 25. – 29. Mai 2020


	Montag	Dienstag	Mittwoch	Donnerstag	Freitag
	 Seiten 41 + 42 + 43	 Seiten 44 + 45	 Seiten 46 + 47	 13 „Trage passend ein.“	 Schreibe die Z z und Eu eu-Wörter aus Lolas Wortschatz in dein Schreibheft.
	 Seite 68	 11 „Lies.“	 12 „Lies. Male und schreibe.“	 Seite 48	 14 „Male die Bilder fertig.“
	 Seiten 18 + 19 Nachbar-Minusaufgaben	 Seiten 20 + 22 Nachbar-Minusaufgaben	 Seiten 23 + 24 Minusaufgaben zerlegen	 Seiten 25 + 26 Minus-Rechenwege	 6 Rechenbogen
 freiwillige Aufgaben		 Seite 21		 Seite 27	 15 Lese-Malbogen: „Freunde und Freundinnen“
INFO	In dieser Woche lernst du das Eu eu und wie man bei Minusaufgaben über den Zehner rechnet. Achtung! Hier sind es nicht die verliebten Zahlen, sondern du musst die Einerzahlen wegnehmen, um zur 10 zu kommen.				

So hast du an deinem Wochenplan gearbeitet:
















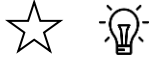




Das meinst du:



Das meinen deine Eltern oder deine Lehrerin:



Wochen-Arbeitsplan 7 2. – 5. Juni 2020

	Montag	Dienstag	Mittwoch	Donnerstag	Freitag
	Pfingst- montag	 Seiten 49 + 50 + 51	 Seite 52	 Seiten 54 + 55	 16 „Trage passend ein.“
		 Seiten 52 + 53 + 73 „Die Bremer Stadtmusikanten“	 Seite 53	 Seite 56	 17 „Lies. Male und schreibe.“
		 Seiten 28 + 29 + 30 Umkehraufgaben	 Seiten 33 + 34 rechnen, malen, rätseln	 Seite 39 Rechenmauern	 7 Rechenbogen
 freiwillige Aufgaben und Knobeleyen		 Seiten 31+32	 Seiten 35 + 36	 Seiten 40 + 41	 Seiten 42 + 43 + 44
INFO	In dieser Woche lernst du das Ch ch und wir beenden das Buchstabenheft 4!				

So hast du an deinem
Wochenplan gearbeitet:












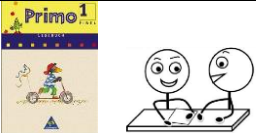










Das meinst du:



Das meinen deine Eltern oder deine Lehrerin:



Wochen-Arbeitsplan 8 8. – 12. Juni 2020

	Montag	Dienstag	Mittwoch	Donnerstag	Freitag
	 Best.-Nr. 801091 Comenius Seiten 3 + 4 + 5	 Best.-Nr. 801091 Comenius Seiten 6 + 7 + 8	 Best.-Nr. 801091 Comenius Seiten 10 + 11	 Best.-Nr. 801091 Comenius Seiten 12 + 13	 Best.-Nr. 801091 Comenius Seiten 14+ 15
	 18 Male eine eigene Wörterausstellung zu Sp.	 Best.-Nr. 801091 Comenius Seite 9; Spiele auch!	 19 Male eine eigene Wörterausstellung zu St.	 Best.-Nr. 801091 Comenius Seite 16	 Seiten 60 + 61: „Spiele nicht allein!“
 Diese Woche: Blaues Themenheft 6	 Seiten 23 + 24 + 25 Uhrzeiten im Tageslauf	 Seiten 26 + 27 Beide Uhrzeiten	 Seiten 28 + 29 (*30) Passende Uhrzeiten	 Seiten 31 + 32 Tabellen	 Rechenbogen 8
 freiwillige Aufgaben	 Bastelbogen Uhr	Übe die Uhrzeit lesen. Hast du schon eine eigene Uhr oder einen Wecker? <input type="checkbox"/> ja <input type="checkbox"/> nein	 20 „Wortspiele erraten.“	 21 „Lies. Ergänze die Sätze.“	Suche einen schönen Stein und male ihn an!
INFO	Wir starten mit dem gelben Lola-Heft, Buchstabenheft 5. Ab hier lernen wir seltene Buchstaben und Buchstabenverbindungen kennen. Es geht los mit Sp sp und St st. Und in Mathematik geht es in dieser Woche um die Uhr im blauen Einstern-Heft 6.				

So hast du an deinem Wochenplan gearbeitet:



















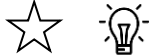



Das meinst du:



Das meinen deine Eltern oder deine Lehrerin:



Wochen-Arbeitsplan 9 15. – 19. Juni 2020


	Montag	Dienstag	Mittwoch	Donnerstag	Freitag
	 Best.-Nr. 801091 Comenius Seiten 17 + 18	 Best.-Nr. 801091 Comenius Seiten 19 + 20	 Best.-Nr. 801091 Comenius Seiten 21 + 22	 Best.-Nr. 801091 Comenius Seiten 23 + 24	 Best.-Nr. 801091 Comenius Seiten 25 + 26
	 Seite 49 „Marienkäfer krabbeln“	 Wiederhole Seite 49 „Marienkäfer krabbeln“	 22 „Einzahl-Mehrzahl-Spiel“	 Spiele das „Einzahl-Mehrzahl-Spiel“	 Lasse dir ein Märchen vorlesen!
	 Seiten 45 + 46 + 47 Zu Sachsituationen rechnen	 Seiten 49 + 50 Zehnerzahlen	 Seiten 52 + 53 Zeichne die Striche mit Lineal!	 Seiten 55 + 56 Zehnerzahlen	 9
 freiwillige Aufgabe	 Seite 48	 Seite 51		 Seite 54 FERTIG!!!	
INFO	Hier kommen die Umlaute: Ä ä, Ö ö und Ü ü. Sie gelten auch als Piloten. In Mathematik beenden wir das Themenheft 5, also noch einmal zurück ins lilafarbene Heft!				

So hast du an deinem Wochenplan gearbeitet:













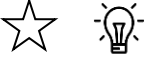



Das meinst du:



Das meinen deine Eltern oder deine Lehrerin:



Wochen-Arbeitsplan 10 22. – 26. Juni 2020

	Montag	Dienstag	Mittwoch	Donnerstag	Freitag
	 Seiten 27 + 28	 Schreibe die Sp sp- und St st- Wörter aus Lolas Wortschatz in dein Schreibheft.	 Schreibe die Ää, Öö und Üü-Wörter aus Lolas Wortschatz in dein Schreibheft.	 Male und schreibe, was du im 1. Schuljahr gelernt hast.	Heute ist der letzte Schultag in diesem Schuljahr.
	 Seite 29	 Suche dir eine Seite im Primo-Lesebuch aus.	 3 Seiten	 3 Seiten	Du bekommst dein erstes richtiges Zeugnis.
 GELD Blaues Themenheft 6	 Seiten 5 + 6 + 7 + 8 Geldwerte kennen	 Seiten 10 + 11 Preis berechnen	 Seiten 12 + 13 Preis berechnen	 Seite 16 Restgeld	Heute wird gespielt und aufgeräumt. Und dann:
 freiwillige Aufgaben	 Seite 9		 Seiten 14 + 15	 Seite 17	Ab in die Sommerferien! 

So hast du an deinem Wochenplan gearbeitet:

Das meinst du:



Das meinen deine Eltern oder deine Lehrerin:

