




















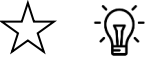




# Wochen-Arbeitsplan 1      20. – 24. April 2020

|  | Montag                            | Dienstag                                  | Mittwoch                  | Donnerstag   | Freitag  |
|--|-----------------------------------|---|---------------------------|--|--|
| <br>Nummerierte Arbeitsbögen  | Quadrat, Rechteck ...<br>1        | Symmetrie und<br>Spiegelschrift<br>2    3 | D 13<br>4                 |  |  |
| <br>Welt der Zahl Arbeitsheft   | Seite 40<br>Ebene Figuren         | Seite 41<br>Geobrett                      | Seite 42<br>Quadratzahlen | Seite 43<br>Einmaleins mit 6   |  |
| <br>Rechentrainer   |                                   |   | Seite 45<br>Quadratzahlen |  | Seite 46<br>Einmaleins mit 6   |
| 1x1  |                                   |   |                           | Übe das 1x6!<br>2 Extra-Arbeitsbögen<br>zum 1x6 und 1x3<br>mit der  | 2 Extra-Arbeitsbögen<br>zum 1x6 und 1x3<br>mit der  |
|  <br>freiwillige Aufgaben<br>und Knocheien | Bastelvorlage<br>Symmetrie-Rahmen | Arbeitsbogen<br>Geobrett                  |                           |  | <br>Sudoku  |
| INFO   |                                   |   |                           |  |  |

|  |   |   |   |
|--|---|---|---|
| So hast du an deinem<br>Wochenplan gearbeitet: | Das meinst du:<br>    | Das meinen deine Eltern oder deine Lehrerin:<br>    |  |
|--|---|---|---|





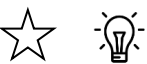
# Wochen-Arbeitsplan 2      27. - 30. April 2020


|   | Montag   | Dienstag                     | Mittwoch   | Donnerstag   | Freitag                 |
|---|--|------------------------------|--|--|-------------------------|
| <br>Nummerierte Arbeitsbögen               |  |                              | D 14<br><br><span style="border: 1px solid black; border-radius: 50%; padding: 5px;">5</span>                          |  | Der 1. Mai<br>ist frei! |
| <br>Welt der Zahl Arbeitsheft              |  | Seite 44<br>Einmaleins mit 9 |  |  |                         |
| <br>Rechentrainer                          |  | Seite 47<br>Einmaleins mit 9 |  |  |                         |
| <span style="font-size: 2em; font-family: monospace;">1x1</span>  | 2 Extra-Arbeitsbögen<br>zum 1x6 und 1x3<br><br>mit der  | <b>Lerne das 1 x 9!</b>      | Meine Bilder zur<br>Neuner-Reihe <span style="border: 1px solid black; border-radius: 50%; padding: 2px 8px;">6</span> | Meine Bilder zur 3er<br>und 6er-Reihe<br><br><span style="border: 1px solid black; border-radius: 50%; padding: 2px 8px;">7</span> <span style="border: 1px solid black; border-radius: 50%; padding: 2px 8px;">8</span> |                         |
| <br>freiwillige Aufgaben<br>und Knocheien |  |                              |  |  |                         |
| INFO  |  |                              |  |  |                         |

|  |   |   |
|--|---|---|
| <b>So hast du an deinem Wochenplan gearbeitet:</b> | <b>Das meinst du:</b><br><div style="text-align: center;">     </div> | <b>Das meinen deine Eltern oder deine Lehrerin:</b><br><div style="text-align: center;">     </div> |
|--|---|---|




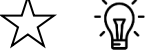



# Wochen-Arbeitsplan 3    4. – 8. Mai 2020


|  | Montag                       | Dienstag   | Mittwoch  | Donnerstag  | Freitag  |
|--|------------------------------|--|---|---|--|
| <br>Nummerierte Arbeitsbögen              |                              |  |   |   |  |
| <br>Welt der Zahl Arbeitsheft             | Seite 45<br>Einmaleins mit 8 | Seite 46<br>Verwandte Aufgaben   |   |   |  |
| <br>Rechentrainer                         | Seite 48<br>Einmaleins mit 8 |  |   |   |  |
|   | <b>Lerne das 1 x 8!</b>      | Meine Bilder zur 8-er-Reihe<br><span style="border: 1px solid black; border-radius: 50%; padding: 2px 5px;">9</span> | Meine Bilder zur 2-er-Reihe / das Doppelte<br><span style="border: 1px solid black; border-radius: 50%; padding: 2px 5px;">10</span> <span style="border: 1px solid black; border-radius: 50%; padding: 2px 5px;">11</span> | Meine Bilder zur 5-er- und zur 10-er-Reihe<br><span style="border: 1px solid black; border-radius: 50%; padding: 2px 5px;">12</span> <span style="border: 1px solid black; border-radius: 50%; padding: 2px 5px;">13</span> | Meine Bilder zur 4-er-Reihe / Aufgaben mit Geld<br><span style="border: 1px solid black; border-radius: 50%; padding: 2px 5px;">14</span> <span style="border: 1px solid black; border-radius: 50%; padding: 2px 5px;">15</span> |
| <br>freiwillige Aufgaben und Knocheleien |                              |  |   |   |  |
| INFO   |                              |  |   |   |  |

|  |   |   |   |
|--|---|---|---|
| <b>So hast du an deinem Wochenplan gearbeitet:</b> | <b>Das meinst du:</b><br><div style="display: flex; justify-content: space-around; align-items: center;"> <span style="font-size: 2em;">😊</span> <span style="font-size: 2em;">🙂</span> <span style="font-size: 2em;">😐</span> <span style="font-size: 2em;">☹️</span> </div> | <b>Das meinen deine Eltern oder deine Lehrerin:</b><br><div style="display: flex; justify-content: space-around; align-items: center;"> <span style="font-size: 2em;">😊</span> <span style="font-size: 2em;">🙂</span> <span style="font-size: 2em;">😐</span> <span style="font-size: 2em;">☹️</span> </div> |  |
|--|---|---|---|


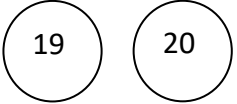
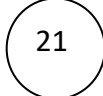



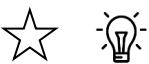

# Wochen-Arbeitsplan 4    11. – 15. Mai 2020








|   | Montag                       | Dienstag  | Mittwoch  | Donnerstag  | Freitag                                     |
|---|------------------------------|---|---|---|---|
| <br>Nummerierte Arbeitsbögen               |                              |   | D 15<br><span style="border: 1px solid black; border-radius: 50%; padding: 5px; display: inline-block;">17</span> |   |   |
| <br>Welt der Zahl Arbeitsheft              | Seite 47<br>Einmaleins mit 7 |   |   | Seite 48<br>Übungen   | Seite 49<br>Multi-Pack<br>Aufgaben 1 – 5    |
| <br>Rechentrainer                          | Seite 49<br>Einmaleins mit 7 | Seite 50<br>Übungen zum<br>Multiplizieren   | Seite 51<br>Das kann ich jetzt  |   |   |
| 1x1   | <b>Lerne das 1 x 7!</b>      | Meine Bilder zur 7-er-<br>Reihe <span style="border: 1px solid black; border-radius: 50%; padding: 5px; display: inline-block;">16</span> |   |   |   |
| <br>freiwillige Aufgaben<br>und Knoeleien |                              |   |   |  <span style="border: 1px solid black; border-radius: 50%; padding: 5px; display: inline-block;">18</span><br>Knobelbogen<br>„Am Vogelhaus“ | Seite 49<br>Multi-Pack<br>☆ Aufgaben 6 – 10 |
| INFO  |                              |   |   |   |   |


|  |   |   |
|--|---|---|
| <b>So hast du an deinem Wochenplan gearbeitet:</b> | <b>Das meinst du:</b><br><div style="text-align: center;">     </div> | <b>Das meinen deine Eltern oder deine Lehrerin:</b><br><div style="text-align: center;">     </div> |
|--|---|---|






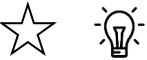
# Wochen-Arbeitsplan 5 18. – 20. Mai 2020

|   | Montag               | Dienstag  | Mittwoch  | Donnerstag          | Freitag               |
|---|----------------------|---|---|---------------------|-----------------------|
| <br>Nummerierte Arbeitsbögen                     |                      | Kalender 2018<br> | Übung für LEK 4<br>            | Christi Himmelfahrt | Beweglicher Ferientag |
| <br>Welt der Zahl Arbeitsheft                    | Seite 50<br>Kalender |   |   |                     |                       |
| <br>Rechentrainer                                |                      |   |   |                     |                       |
| <br>Wiederhole das 1 x 7 vorwärts und rückwärts. |                      |   |   |                     |                       |
| <br>freiwillige Aufgaben und Knoteleien         |                      |   | <br>Eigene Zahlenmauern bauen |                     |                       |
| INFO  |                      |   |   |                     |                       |

|   |   |   |
|---|---|---|
| So hast du an deinem Wochenplan gearbeitet: | Das meinst du:<br>    | Das meinen deine Eltern oder deine Lehrerin:<br>    |
|---|---|---|



# Wochen-Arbeitsplan 6    25. – 29. Mai 2020


|   | Montag  | Dienstag                                     | Mittwoch   | Donnerstag                                    | Freitag  |
|---|---|--|--|---|--|
| <br>Nummerierte Arbeitsbögen             | Überschreiten des Zehners in zwei Schritten<br>22 | Addieren mit Überschreiten des Zehners<br>23 | Addieren von Zehner- und Einerzahlen<br>Aufgaben 1 und 2<br>24 |   |  |
| <br>Welt der Zahl Arbeitsheft            |   |  |  | Seite 51<br>Große Zahlen addieren             | Seite 52<br>Übungen zum Addieren               |
| <br>Rechentrainer                        |   |  | Seite 52<br>Addieren mit und ohne Überschreiten                |   |  |
| 1x1   |   |  |  |   |  |
| <br>freiwillige Aufgaben und Knocheien |   |  |  | Knobelbogen:<br>Addition mit Ergänzen bis 100 | Übungsbogen<br>Xx plus x mit Überschreiten / 1 |
| INFO  |   |  |  |   |  |

So hast du an deinem Wochenplan gearbeitet:




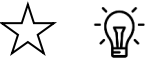
Das meinst du:



Das meinen deine Eltern oder deine Lehrerin:



# Wochen-Arbeitsplan 7      2. – 5. Juni 2020


|   | Montag             | Dienstag  | Mittwoch  | Donnerstag   | Freitag  |
|---|--------------------|---|---|--|--|
| <br>Nummerierte<br>Arbeitsbögen              | Pfingst-<br>montag |   | Subtrahieren mit<br>Überschreiten des<br>Zehners <span style="border: 1px solid black; border-radius: 50%; padding: 2px;">25</span> | Subtraktion mit<br>Zehnerübergang (3)<br>und Rechenmalbogen<br><span style="border: 1px solid black; border-radius: 50%; padding: 2px;">27</span> <span style="border: 1px solid black; border-radius: 50%; padding: 2px;">28</span> |  |
| <br>Welt der Zahl Arbeitsheft                |                    |   | Addieren und<br>Subtrahieren mit<br>Zehnerzahlen <span style="border: 1px solid black; border-radius: 50%; padding: 2px;">26</span> |  | Seite 53<br>Große Zahlen subtrahieren  |
| <br>Rechentruiner                            |                    | Seiten 53 + 54<br>Addieren mit<br>Überschreiten |   |  | Seite 55<br>Subtrahieren mit und ohne<br>Überschreiten   |
| <b>1x1</b>  |                    |   |   |  |  |
| <br>freiwillige Aufgaben<br>und Knodeleien |                    |   |   |  | <b>Wochen-<br/>Übungsbogen</b> <span style="border: 1px solid black; border-radius: 50%; padding: 2px;">○</span> |
| INFO  |                    |   |   |  |  |

So hast du an deinem  
Wochenplan gearbeitet:

Das meinst du:



Das meinen deine Eltern oder deine Lehrerin:



## Wochen-Arbeitsplan 8    8. – 12. Juni 2020


|  | Montag  | Dienstag                                | Mittwoch   | Donnerstag   | Freitag     |
|--|---|---|--|--|-------------|
| <br>Nummerierte<br>Arbeitsbögen             |   |   | Die Uhr<br><br> | Uhrzeit<br><br> | Kinderfest? |
| <br>Welt der Zahl Arbeitsheft               |   | Seite 54<br>Übungen zum<br>Subtrahieren | Seite 58<br>Uhrzeiten  | Seite 59<br>Zeitspannen  |             |
| <br>Rechenrainer                            | Seite 56<br>Subtrahieren mit<br>Überschreiten   | Seite 57<br>Übungen zum<br>Subtrahieren |  |  |             |
|   |   |   | <b>Lerne die Uhr lesen!</b>  |  |             |
| <br>freiwillige Aufgaben<br>und Knebeleien | Knobelseite:<br>Eigene Minus-Trauben<br>rechnen |   | Bastelvorlage Uhr  |  |             |
| INFO   |   |   |  |  |             |

**So hast du an deinem  
Wochenplan gearbeitet:**

**Das meinst du:**



**Das meinen deine Eltern oder deine Lehrerin:**





# Wochen-Arbeitsplan 9      15. – 19. Juni 2020


|   | Montag                                    | Dienstag   | Mittwoch   | Donnerstag   | Freitag  |
|---|---|--|--|--|--|
| <br>Nummerierte<br>Arbeitsbögen              |   |  | Projekt: Hexen<br><br><div style="display: flex; justify-content: space-around;"> <div style="border: 1px solid black; border-radius: 50%; width: 30px; height: 30px; text-align: center; line-height: 30px;">31</div> <div style="border: 1px solid black; border-radius: 50%; width: 30px; height: 30px; text-align: center; line-height: 30px;">32</div> </div> | Projekt: Hexen<br><br><div style="display: flex; justify-content: space-around;"> <div style="border: 1px solid black; border-radius: 50%; width: 30px; height: 30px; text-align: center; line-height: 30px;">33</div> <div style="border: 1px solid black; border-radius: 50%; width: 30px; height: 30px; text-align: center; line-height: 30px;">34</div> </div> | Projekt: Hexen<br><br><div style="display: flex; justify-content: space-around;"> <div style="border: 1px solid black; border-radius: 50%; width: 30px; height: 30px; text-align: center; line-height: 30px;">35</div> <div style="border: 1px solid black; border-radius: 50%; width: 30px; height: 30px; text-align: center; line-height: 30px;">36</div> </div> |
| <br>Welt der Zahl Arbeitsheft                |   | Seite 55<br>Orientierung in der<br>Hundertertafel  |  |  |  |
| <br>Rechenblätter                            | Seiten 62 + 63<br>Uhrzeit und Zeitspannen | Seite 58<br>Übungen zu den vier<br>Rechenarten   |  |  | Seite 64<br>Das kann ich jetzt   |
| 1x1   |   |  |  |  |  |
| <br>freiwillige Aufgaben<br>und Klobeleien | Arbeitsbogen<br>Tagesablauf               | <br>Seiten 56 + 57 |  | <br>Seiten 59 - 61   | Knobelseite:<br>Über den Wolken  |
| INFO  |   |  |  |  |  |

**So hast du an deinem  
Wochenplan gearbeitet:**






**Das meinst du:**



**Das meinen deine Eltern oder deine Lehrerin:**



# Wochen-Arbeitsplan 10 22. – 26. Juni 2020

|  | Montag  | Dienstag   | Mittwoch                                    | Donnerstag                       | Freitag                                      |
|--|---|--|---|----------------------------------|--|
| <br>Nummerierte Arbeitsbögen                |   | Körper zählen<br>Flächen und Körper<br>(37) (38) | Große Plusaufgaben 2<br>(39)                | Große Minusaufgaben<br>1<br>(40) | Große Minusaufgaben 1<br>(41)                |
| <br>Welt der Zahl Arbeitsheft               | Seiten 60 + 61<br>Körper<br>Bauen mit Würfeln |  | Seite 62<br>Strichlisten und<br>Schaubilder | Seite 63<br>Sachrechnen          | Seite 64<br>Zufall und<br>Wahrscheinlichkeit |
| <br>Rechentrainer                           |   |  |   |                                  |  |
|   |   |  |   |                                  |  |
| <br>freiwillige Aufgaben<br>und Knebeleien | Knobelseite<br>Kombinieren                    | Faltanleitung<br>Fangtüte                        |   |                                  |  |
| INFO   | Am Freitag gibt es SOMMERFERIEN!              |  |   |                                  |  |

So hast du an deinem  
Wochenplan gearbeitet:

Das meinst du:



Das meinen deine Eltern oder deine Lehrerin:

